




# Montag, 15.2.2021 (Rosenmontag)

Fach	Aufgaben	Zusatz/Tipps/Links*
<p><b>D/ Su</b></p>	<p>* Wie bedeutet das Wort oben neben dem Datum in Klammern? Was wird da gefeiert? Morgen möchte ich die Antwort wissen;-)</p>  <p>&lt;- Klicke auf das Bild! Nutze die Suchfunktion.</p> <p>* Übung zu den zusammengesetzten Verben:</p> <ol style="list-style-type: none"> <li>1. Übe in der Anton-App (angepinnt „Vorsilben“) ca. 10 min.</li> <li>2. Schaut dazu das Video: Was passiert nun im Satz mit den Verben?</li> </ol> <p>&lt;- Klicke auf das Bild!</p> <ol style="list-style-type: none"> <li>3. Löse jetzt Sprachfreunde <b>Arbeitsheft S.28 /2</b></li> </ol> <p>* Klicke im Anhang auf „Groß-oder Kleinschreibung“. Scrolle bis zu „Fasching/Karneval“. Schreibe richtig ab (Blatt Lineatur Kl.3)! <i>Achte auf Nomen+ Satzanfang= groß!</i></p>	<p><i>Oder nutze deinen „Telefonjoker“. Vielleicht bekommt ihr es gemeinsam heraus! Macht euch Notizen, wenn ihr es euch nicht merken könnt!</i></p> <p><b>Wer es noch nicht gemacht hat: ▶ Melde dich mit deinem neuen Zugangscode in der Anton-App an!</b> → <i>Siehe Hausaufgabenheft!</i></p> <p><i>z.B. einkaufen: Jonas <u>kauft</u> mit seinen Großeltern <u>ein</u>. vorlesen: Opa <u>liest</u> ihm die Preise <u>vor</u>.</i></p> <p><i>Ziehe rechts und links einen Rand mit Bleistift u. Lineal, wenn er nicht vorgedruckt ist und vergiss nicht den Namen, das Datum und die Überschrift.</i></p> <p><b>Zusatz: Übe deine Buchvorstellung!</b></p>
<p><b>Ma/ Su</b></p>	<p>* TÜ (ca. 15 min): Übe in der Anton-App</p> <p>* Übungen zum Thema: Zeit/Kalender → Heute kannst du deine Arbeitsblätter S. 57-60 des 4. Wochenplanes beenden/vervollständigen, falls du nicht alle geschafft hast. Bist du fertig? Dann übe hier: &lt;- Klicke auf das Bild!</p>	
<p><b>Ku</b></p>	<p>* WINTER-WIMMELBILD Male alle Schifahrer und Snowboardfahrer bunt an! Zähle sie und schreibe wieder rechts unten auf das Blatt so: Schifahrer: , Snowboardfahrer:</p>	<p><i>Achte darauf, dass du <u>nicht zu groß schreibst</u>. Da kommen noch mehr Informationen hinein. ;-)</i></p>

Dienstag, 16.2.2021 Yippie, wir sehen uns heute !!!!

Fach	Aufgaben	Zusatz/Tipps/Links*
<p><b>D</b></p>	<p>❄ Wie heißt das Wort oben neben dem Datum in Klammern? Heute in der Schule möchte ich schon die Antwort wissen;-)</p> <p>❄ Klicke im Anhang auf „Groß-oder Kleinschreibung“. Scrolle im Anhang bis zu „Süße Kamelle“ Schreibe richtig ab. Nutze das Blatt vom Montag weiter! <i>Achte auf Nomen+ Satzanfang= groß!</i></p> <p>❄ Übungsheft 3 Texte schreiben S. 22 - 23 Hier wird beschrieben, wie man sich zum Fasching schminken kann. Löse alle Aufgaben!</p>	<p><b>&lt;-Vor Schulbesuch muss das gelesen werden!!!!</b></p> <p>➔ <i>Vergiss nicht das Datum und die Überschrift! Lass zwischen den Texten eine Zeile frei!</i></p>
<p><b>Ma</b></p>	<p>❄ TÜ : Ab. „Faschingszeit“ 1. Spalte (15 min) Bevor du ausmalst, kontrolliere die „+“ -aufgaben mit TR.</p> <p>❄ Übungen zur Uhrzeit</p> <div style="text-align: center;">  </div> <p>1. Lehrer Schmidt erklärt euch die <small>&lt;- Klicke auf das Bild!</small></p> <p>2. Löse nun das Arbeitsblatt „Die Uhr sagt uns die Zeit“</p>	<p>➔ <i>Addition (+): Rechne mit Hilfsmittel, wenn nötig. (1000er Buch, Rechengeld, Zahlenbilder, schriftliches Verfahren....)</i></p> <p><i>Subtraktion (-): Die Aufgaben darfst du mit dem TR rechnen.:-)</i></p> <p><i>Schaut euch das Video so oft, wie nötig an! <b><u>Oder</u></b> Übe in der Anton-App (angepinnt „Uhrzeiten kennenlernen“) ca. 15 min.</i></p>
<p><b>Sp</b></p>	<p>❄ Wintersport im Kinderzimmer:</p> 	

# Mittwoch, 17.2. 2021


Fach	Aufgaben	Zusatz/Tipps/Links*
D/ Su	<p>✳ Wie heißt das Wort oben neben dem Datum in Klammern? Schreibe mir in einer Email, wie das Wort heißt und was hat es mit dem Fasching/Karneval zu tun? (Erkläre -&gt; 1 Satz)</p> <p>✳ AB Leseweg „Kinderfasching“ ✳ Klicke im Anhang auf „Groß-oder Kleinschreibung“. Scrolle im Anhang bis zu „Der Luftrüssel“ Schreibe richtig ab. Nutze das Blatt vom Montag weiter! <i>Achte auf Nomen+ Satzanfang= groß!</i></p>	<p><i>Zusatz: Wenn du Lust hast, male die Kostüme an.</i></p> <p>➔ <i>Vergiss nicht das Datum und die Überschrift! Lass zwischen den Texten eine Zeile frei!</i></p>
Ku/ Sp	<p>WINTER-WIMMELBILD</p> <p>✳ Welche Sportgeräte findet ihr auf dem Wimmelbild? Malt sie sauber an! Schreibt unten rechts ein: Sportgeräte:....</p> <p>Welche Sportarten kann man damit ausführen? Schreibe neben das Sportgerät.</p>	<p><i>Achte darauf, dass du <u>nicht zu groß schreibst</u>. Da kommen noch mehr Informationen hinein. ;-)</i></p> <p><i>z.B. Schi: Abfahrtslauf,...</i></p>
Ma	<p>✳ TÜ: Ab Faschingszeit 2. Spalte Kontrolliere/Vergleiche mit deinem „Telefonjoker“ und male später allein aus.</p> <p>✳ Übungen zur Uhrzeit</p> <ol style="list-style-type: none"> <li>1. Ab KV 60 Tagesablauf</li> <li>2. Übe in der Anton-App (angepinnt „Uhrzeiten kennenlernen“) ca. 15 min.</li> </ol>	<p>➔ <i>Gehe wie bei der 1. Spalte vor. Siehe auch: Tipps von gestern</i></p> <p>➔ <i>Habt ihr verschiedene Ergebnisse, kontrolliert beide mit TR. Vergleicht nochmals eure Ergebnisse.</i></p> <p>➔ <i>Dein Arbeitsblatt von gestern könnte dir helfen, falls es noch nicht so klappt.</i></p>

Bildquelle: ClipArt




Mehr Infos zum Fasching findet ihr hier:

Donnerstag, 18.2. 2021

Fach	Aufgaben	Zusatz/Tipps/Links*
<b>D</b>	<p>☼ Klicke im Anhang auf „Groß-oder Kleinschreibung“. Scrolle im Anhang bis zu „Faschingsgebäck“ ☞ Schreibe richtig ab. Nutze das Blatt vom Montag weiter! <i>Achte auf Nomen+ Satzanfang= groß!</i></p>  <p>☼ Zuhören 🎧 : &lt;- Klicke auf das Bild! Löse nun das Arbeitsblatt „Schneewittchen“! - ✂ Schneide die Abschnitte aus! - Lies sie aufmerksam! - Bringe die Abschnitte in die richtige Reihenfolge! - Klebe sie auf ein Extrablatt und hefte es zum Wochenplan!</p> <p>☼ Fasse nun deine Buchvorstellung auf dem Ab „Eine heiße Empfehlung“ zusammen. Übe damit!</p>	<p><i>Vergiss nicht das Datum und die Überschrift! Lass zwischen den Texten eine Zeile frei!</i> Zusatz: Anhang interaktive PDF „Rund um den Krapfen“ mit Quiz</p> <p><i>Mache es dir bequem (Lege dich vielleicht hin oder kuschel dich in eine Sofaecke.) Mache die Augen zu und höre aufmerksam zu. Lasse dabei Bilder in deinem Kopf entstehen!</i></p> <p><i>Ist es die richtige Reihenfolge, entsteht unser letztes Lösungswort!</i></p> <p>➔ <i>Arbeite sauber und übersichtlich. Wir wollen die Blätter im Klassenraum aushängen.</i> ➔ <i>Nächste Woche beginnen wir damit! Sei gut vorbereitet!</i></p>
<b>Ma</b>	<p>☼ Bastelt heute eine Uhr! (Ab) Geht so vor:</p> <ol style="list-style-type: none"><li>1. Die Zeiger ausmalen-&gt; <b>rot</b> = Stundenzeiger (<i>klein</i>); <b>blau</b> = Minutenzeiger (<i>groß</i>), ausschneiden</li><li>2. Ziffernblatt ausschneiden</li><li>3. Klebe nun die 3 Teile einzeln auf etwas dünnere Pappe und schneide sie erneut aus. Bohre vorsichtig die Löcher (○).</li><li>4. Packe die Teile in deine Folie im Mathematikhefter!</li></ol> <p>☼ Ab „Zeit zum Üben“ lösen -&gt; Zeichne <b>rot</b> = Stundenzeiger (<i>klein</i>); <b>blau</b> = Minutenzeiger (<i>groß</i>)</p>	<p><i>Die Pappe von Verpackungen (Pizza, Cornflakes, ...) ist dafür ideal!</i> <i>Lass dir beim Bohren der Löcher helfen!</i> &lt;- Klicke auf das Bild! Hier wird es nochmal erklärt!</p>
<b>Eng</b>	<p>☼ Wiederholungsaufgaben Male und schreibe ab! Nutze auch deinen Telefonjoker, um euch die Vokabeln gegenseitig abzufragen.</p>	<p><i>Schau dir die Aufgaben von Fr.Crome im Anhang der Email an! Du kannst die Blätter auch ausdrucken, wenn du die Möglichkeit hast.</i></p>

Freitag, 19.2.2021

Fach	Aufgaben	Zusatz/Tipps/Links*
<b>D</b>	* Klicke im Anhang auf „Groß-oder Kleinschreibung“. Scrolle bis zu „Buntes Konfetti“ ✎ Schreibe richtig ab. Nutze das Blatt vom Montag weiter! <i>Achte auf Nomen+ Satzanfang= groß!</i>  * Ab „ Lustige Kostüme (Minilogical)“	<i>Vergiss nicht das Datum und die Überschrift! Lass zwischen den Texten eine Zeile frei!</i>  <i>Zusatz: Übe deine Buchvorstellung!</i>
<b>Eng</b>	* Wiederholungsaufgaben Male und schreibe ab!	<i>Schau dir die Aufgaben von Fr.Crome im Anhang der Email an!</i>
<b>Ma</b>	* TÜ: „Rechenpuzzle zum Fasching“ * Übe in der Anton-App (angepinnt „Uhrzeiten kennenlernen“) ca. 15 min. * KV 58	→ <i>Rechne, was du kannst, lege das Ergebnis auf. Die Aufgabe, die dir nicht gelungen sind-&gt; puzzle das Bild zu Ende. Lies aber immer die Aufgabe durch und schau dir das Ergebnis an, bevor du es aufklebst. Überlege dabei, wie man auf das Ergebnis kommen könnte.</i>
<b>SU</b>	<i>Du hast diese Woche sehr viel über den Fasching/Karneval erfahren. Fassen nun dein Wissen in dem</i> * Ab „ Kleines Kreuzworträtsel“ <i>zusammen. Es ist ein kleiner Wissenstest, der zensiert werden könnte.</i> → <i>Abgabe am Montag!</i>	<i>Du darfst alle Hilfsmittel Texte, Videos (QR Code Mittwoch),</i>  <i>das , Telefonjoker... zum Lösen nutzen.</i> <i>Nicht erlaubt sind Erwachsene oder größere Geschwister, die sich bei dir zu Hause befinden! ;-)!!!!</i>



Geschafft ! *Wenn alles gut geht, sehen wir uns ab Montag wieder täglich. Drücken wir ganz doll die Daumen, dass es dabei bleibt! Ich freue mich!!!!*